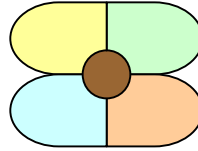
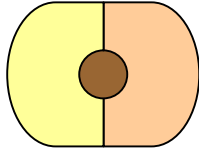
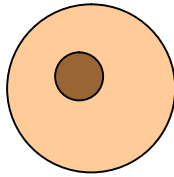
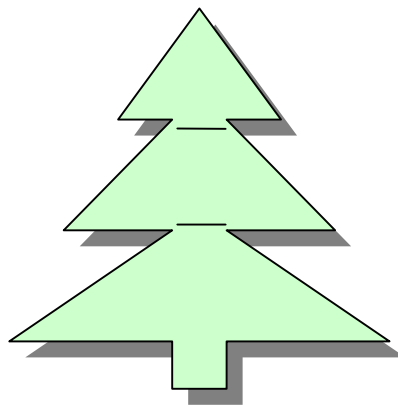



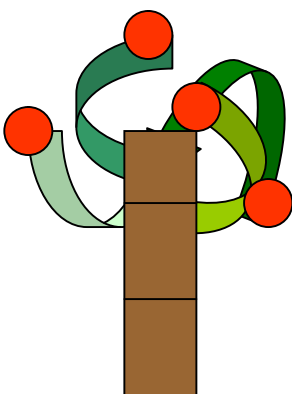
Tabella n. 4. Forme naturali come schemi per organizzare i concetti.



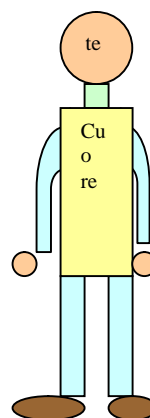
Schema a cellula-ovulo. Cellula intera = concetto unico in una parola. La cellula si divide in due= due parole-concetto, poi in 4 = 4



Schema a fiore: al centro il concetto principale e nei petali gli associati. Schema ad abete: in alto i concetti più spirituali e in basso quelli



Schema ad albero: Sulle tre parti del tronco : inizio, centro e fine e dentro foglie i concetti secondari e le conseguenze dentro le mele.



Schema figura umana. Nella testa il concetto logico, al centro quello emotivo e nelle braccia e nelle gambe le conseguenze oppure l'aspetto pratico-operativo, nei piedi le conclusioni.

© 2011 - Tutti i diritti riservati. Il presente testo è liberamente riproducibile per uso personale con l'obbligo di citarne la fonte ed il divieto di modificarlo, anche parzialmente, per qualsiasi motivo. E' vietato utilizzare il testo per fini lucrativi. Per qualsiasi altro uso è necessaria l'espressa autorizzazione dell'autore. Pubblicato nel Marzo 2011, online da Gennaio 2013. Gli abusi saranno perseguiti a norma di legge